


PŘIPOJENÍ DO ELEKTRICKÉ SÍTĚ

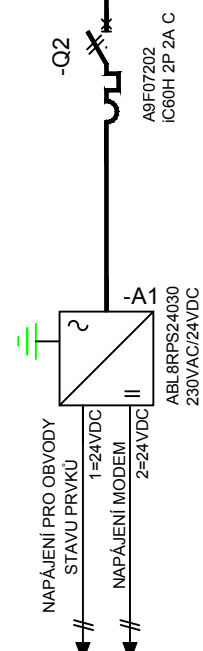
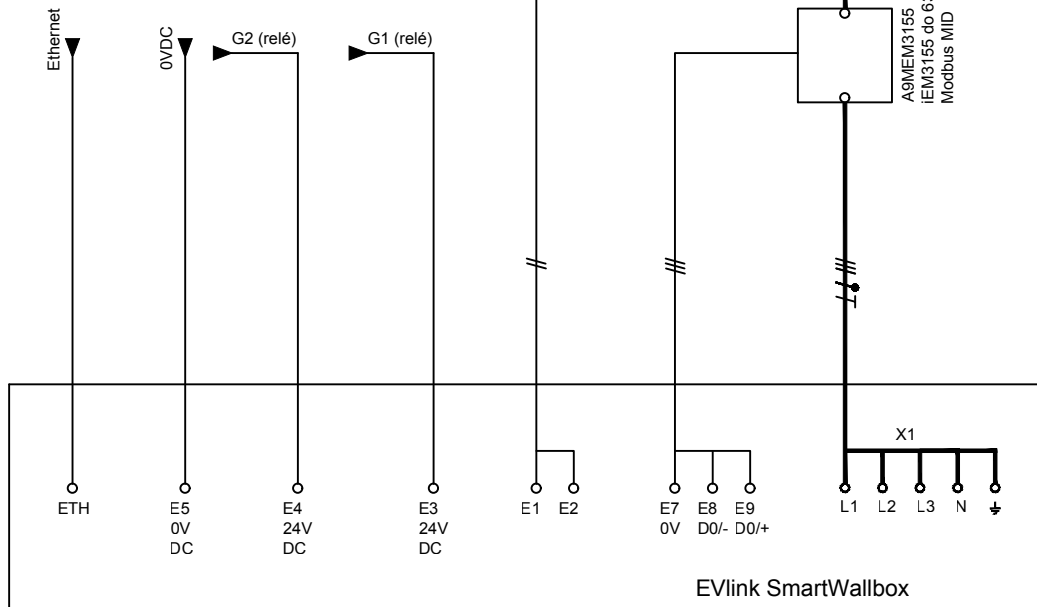
3NPE ~ 400/230V, 50Hz, TN-S

All technical information contained in this document is the exclusive property of SCHNEIDER ELECTRIC and may neither be used nor disclosed without its prior written consent. Only those drawings and diagrams remitted after order booking are binding for execution. All devices shown in this diagram are in open position, drawn out, with operating mechanisms discharged and all power sources off.

Všechny technické informace obsažené v této dokumentaci jsou výhradně vlastnictvím SCHNEIDER ELECTRIC a nemají být nikdy použity nebo zveřejněny bez předchozího písemného souhlasu. Pouze výkresy a schémata předané po registraci objednávky jsou závazné. Všechna zařízení v těchto schématech jsou znázorněna v rozepnuté poloze, vysunutě s nenažehlenými mechanismy a bez napájení.



- Reference:
 EVB1A22P2KI
 EVB1A22P2RI
 EVB1A22P4KI
 EVB1A22P4RI
 EVB1A22P4EKI
 EVB1A22P4ERI



1 2 3 4 5 6 7 8 9 10

A

B

C

D

A

B

C

D

Ind. Index	Datum Date	Modifikace/ Modification	Archiv Microfil	Ind. Index	Datum Date
A	09/2018	VÝCHOZÍ VERZE			

Název výkresu / Drawing name EVlink SMART WALLBOX ZAPOJENÍ BASIC	Projekt / Project VÝKON: 22 kW
--	--



Číslo výkresu / Drawing number 201708-4	List / Sheet 01	Listů / Sheets 01
Index změny / Modif.index A		